



**ЭНЕРГИЯ
КАПИТАЛ**
УПРАВЛЕНИЕ АКТИВАМИ

ООО «Компания по управлению активами «Энергия-Капитал»

Лицензия АВ 376876 от 07.11.2007 г.

г. Киев, ул. Богдана Хмельницкого, 55, 6-й этаж.

тел.: 227-24-87

факс: 482-39-63

www.energycapital.com.ua

**Еженедельный отчет закрытого
недиверсифицированного паевого инвестиционного
фонда «Первый Капитал»: 26.05.2008-30.05.2008**

Общие данные по фонду на конец недели

| | |
|---------------------|--------------|
| СЧА, грн. | 7 885 739,58 |
| Стоимость пая, грн. | 7 885,74 |
| Размещено, шт. | 1000 |
| Размещено, % | 100 |

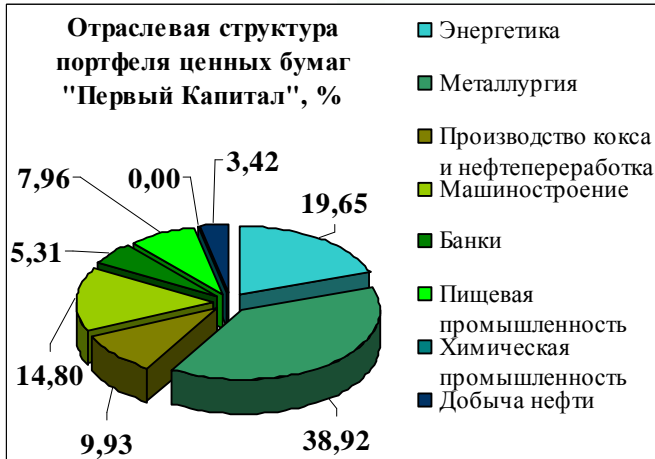
Динамика изменений стоимости пая, %

| | |
|--|---------|
| За неделю | -1,03 |
| За последний месяц | +3,45 |
| С начала года | -33,20 |
| С начала года (без учёта выплаты дивидендов) | -19,21 |
| За 2007 год | +151,42 |

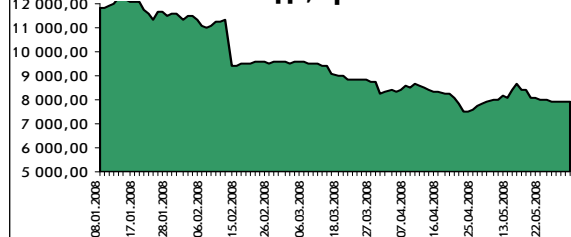
Структура фонда за видами активов, %

| | |
|-------------------|-------|
| Акции | 95,00 |
| Денежные средства | 3,63 |
| Другие активы | 1,37 |

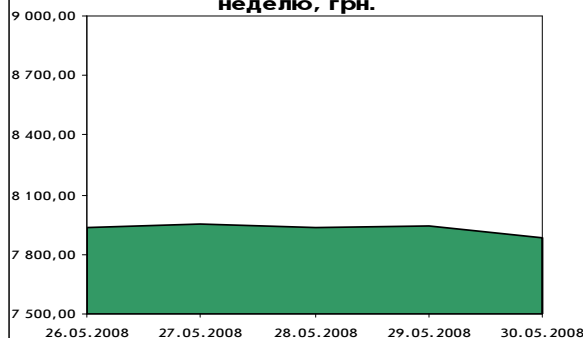
Отраслевая структура портфеля ценных бумаг "Первый Капитал", %



Динамика стоимости пая фонда "Первый Капитал" с начала года, грн.



Динамика стоимости пая фонда "Первый Капитал" за последнюю неделю, грн.



За прошедшую неделю индекс ПФТС снизился на 7,1 пункта (-0,77%), опустившись с 919,34 до значения в 912,24 индексных пункта. Стоимость одного инвестиционного сертификата Фонда «Первый Капитал» уменьшилась на 1,03% до 7 885,74 гривень. С начала месяца рост индекса ПФТС составил 57,03 пункта (6,67%). Стоимость одного инвестиционного сертификата Фонда выросла на 3,45% с 7 622,41 до 7 885,74 гривень. Столь незначительный рост (по сравнению с ростом индекса ПФТС) обусловлен наличием в портфеле Фонда большого пакета акций ОАО «ИНТЕРПАЙП Нижнеднепровский трубопрокатный завод», на акции дополнительной эмиссии которого в мае была проведена подписка. ОАО «ИНТЕРПАЙП Нижнеднепровский трубопрокатный завод» увеличивает уставный фонд на 73,1 тыс грн, т.е. почти в 6,5 раз. Очевидно, что начало подписки на акции по номинальной стоимости (0,25 грн за 1 акцию) повлекло за собой существенное снижение рыночной стоимости одной акции с 165 грн до 23 грн. До начала подписки акции завода не были проданы из портфеля Фонда в связи с принятием решения инвестиционным комитетом Фонда об участии в подписке. Таким образом, благодаря столь резкому падению рыночной цены акций ОАО «Интерпейп НТЗ», стоимость чистых активов Фонда снизилась в течение одного дня более чем на 4,5%.

Динамика стоимости пая за последнюю неделю, %

| День недели | ПН | ВТ | СР | ЧТ | ПТ |
|---------------------|----------|----------|----------|----------|----------|
| Стоимость пая, грн. | 7 938,88 | 7 953,46 | 7 932,37 | 7 944,38 | 7 885,74 |
| Изменение, % | -0,37 | 0,18 | -0,27 | 0,15 | -0,74 |